



KATALOG RÓŻ

Parkowe róże krzewiaste

05-2026



Szybko instalowane, odporne na błędy powierzchni różane dla wykonawców i służb utrzymania zieleni.

Róże, które wytrzymują obciążenia – bezpieczeństwo projektu także na dużych powierzchniach. Szybki start, elastyczne terminy, korzystna logistyka

Co to oznacza dla Państwa, jako miłośnika róż lub ogrodów?

Dostępność rzadkich i wyjątkowych róż

W naszej ofercie znajduje się wiele historycznych i kolekcjonerskich róż, których zachowanie było możliwe dzięki pasjonatom-kolekcjonerom oraz właścicielom rosariów. Odmiany te, opatrzone ich nazwiskami, oferujemy Państwu jako dziedzictwo.

Stale poszerzana oferta nowoczesnych róż

Oferujemy również najnowsze odmiany od naszych partnerów hodowlanych, które wyróżniają się wysokimi walorami dekoracyjnymi, odpornością oraz zrównoważoną uprawą – bezpośrednio od producenta.

Rezultaty zrównoważonej, proekologicznej uprawy róż

Wszystkie nasze róże są roślinami na własnych korzeniach, rozmnażanymi wegetatywnie, wytwarzanymi przy mniejszym zużyciu zasobów, bez środków chemicznych, w sposób świadomy ekologicznie. Otrzymują Państwo produkt zrównoważonego modelu ogrodniczego.

Niezawodna jakość, bezpośrednio od producenta

Nie tylko oferujemy róże na sprzedaż, lecz także dbamy o to, aby rzeczywiście reprezentowały obiecywaną jakość: były zdrowe, długowieczne i dokładnie takie, jak na zdjęciach.

Społeczność dla róż


Uczestnicy naszego programu – kolekcjonerzy, hodowcy, szkółki i resellerzy – wspólnie pracują nad tym, aby mogli Państwo zabrać do domu najpiękniejsze i najcenniejsze róże. Kupując u nas, otrzymują Państwo nie tylko roślinę, lecz także historię, tradycję i zaangażowanie.

Miłość do róż nas łączy. Prosimy odkryć naszą ofertę, stać się częścią tej wyjątkowej społeczności ogrodniczej i zamienić ogród w żywe sanktuarium róż!




Rosa Abrud

różowy - róża parkowa
200-250 cm
róża o dyskretnym zapachu - o aromacie konwalii
Márk Gergely



Rosa Adelaide Hoodless

różowy - róża parkowa
150-190 cm
róża o dyskretnym zapachu - o słodkim aromacie
Henry H. Marshall



Rosa Alden Biesen

różowy - róża parkowa
150-200 cm
róża bezzapachowa - -
Louis Lens



Rosa Amourin

żółty - róża parkowa
150-200 cm
róża o dyskretnym zapachu - aromat morelowy
Martin Vissers



Rosa Angela®

różowy - róża parkowa
100-150 cm
róża o intensywnym zapachu - o aromacie cynamonu
Reimer Kordes



Rosa Annelies

różowy - róża parkowa
120-150 cm
róża bezzapachowa - -
Louis Lens



Rosa Apache

żółty - róża parkowa
150-200 cm
róża o intensywnym zapachu - o słodkim aromacie
Gordon J. Von Abrams



Rosa Ballerina

różowy - róża parkowa
90-185 cm
róża o dyskretnym zapachu - aromat morelowy
Bentall



Rosa Belle de Segosa

różowy - biały - róża parkowa
100-120 cm
róża o intensywnym zapachu - aromat miodowy
Dominique Massad



Rosa Bonanza®

żółty - czerwony - róża parkowa
150-200 cm
róża o dyskretnym zapachu - aromat morelowy
W. Kordes' Söhne®



Rosa Bouquet Parfait®

biały - różowy - róża parkowa
120-150 cm
róża o dyskretnym zapachu - aromat morelowy
Louis Lens



Rosa Brillant Korsar®

czerwony - róża parkowa
120-200 cm
róża bezzapachowa - -
W. Kordes & Sons



Rosa Buff Beauty

żółty - róża parkowa
120-300 cm
róża o intensywnym zapachu - aromat malinowy
Bentall



Rosa Bukavu®

biały - czerwony - róża parkowa
120-150 cm
róża o dyskretnym zapachu - aromat waniliowy
Louis Lens




Rosa Cardinal Hume

fioletowy - czerwony - róża parkowa
75-180 cm
róża o intensywnym zapachu - o aromacie cytryny
Harkness & Co.




Rosa Caroline's Heart

różowy - róża parkowa
120-150 cm
róża o intensywnym zapachu - o aromacie cytryny
Lens Roses



Rosa Château de Munsbach

biały - róża parkowa
120-150 cm
róża o dyskretnym zapachu - o aromacie grejfruta
Ann Velle Boudolf, Rudy Velle



Rosa Cornelia

różowy - róża parkowa
150-300 cm
róża o dyskretnym zapachu - o aromacie konwalii
Rev. Joseph Hardwick Pemberton



Rosa Dagmar Hastrup

różowy - dzika róża
70-150 cm
róża o intensywnym zapachu - aromat waniliowy
Knud Julianus Hastrup



Rosa Dark Moments

czerwony - róża parkowa
140-150 cm
róża o średnio intensywnym zapachu - o aromacie
konwalii
Nola M. Simpson



Rosa Delrosar

różowy - róża parkowa
200-250 cm
róża o dyskretnym zapachu - aromat piżmowy
G. Delbard




Rosa Dentelle de Bruges

biały - róża parkowa
150-200 cm
róża o intensywnym zapachu - o owocowym aromacie
Louis Lens



Rosa Dinky®

różowy - róża parkowa
90-120 cm
róża o dyskretnym zapachu - o aromacie cytryny
Ann Velle Boudolf



Rosa Eddie's Jewel

czerwony - dzika róża
200-300 cm
róża bezzapachowa -
J.H. Eddie




Rosa Elmshorn®

różowy - róża parkowa
120-200 cm
róża o dyskretnym zapachu - aromat kwaśny
Reimer Kordes



Rosa Fáy Aladár

pomarańczowy - różowy - róża parkowa
100-120 cm
róża bezzapachowa -
Márk Gergely




Rosa Felberg's Rosa Druschki

różowy - róża parkowa
150-200 cm
róża o średnio intensywnym zapachu - aromat
waniliowy
Johannes Felberg-Leclerc



Rosa Foetida

żółty - dzika róża
150-300 cm
róża o intensywnym zapachu - o aromacie brzoskwini
Exotic Nursery



Rosa Frühlingsduft

żółty - dzika róża
250-395 cm
róża o intensywnym zapachu - aromat fiołkowy
Wilhelm J.H. Kordes II.




Rosa Frühlingsgold®

żółty - dzika róża
200-400 cm
róża o intensywnym zapachu - o aromacie przypraw
Wilhelm J.H. Kordes II.




Rosa Gaard um Titzberg

różowy - róża parkowa
120-140 cm
róża o dyskretnym zapachu - aromat mango
Ann Velle Boudolf




Rosa Ganymedes

pomarańczowy - róża parkowa
100-150 cm
róża o dyskretnym zapachu - o aromacie konwalii
Jean-Pierre Dittière



Rosa Golden Wings

żółty - dzika róża
100-200 cm
róża o dyskretnym zapachu - o aromacie
damasceńskim
Roy E. Shepherd




Rosa Goldspatz®

żółty - róża parkowa
120-200 cm
róża bezzapachowa -
W. Kordes' Söhne®



Rosa Guirlande d'Amour®

biały - róża parkowa
150-300 cm
róża o intensywnym zapachu - aromat kwaśny
Louis Lens



Rosa Gypsy Dancer

pomarańczowy - róża parkowa
100-140 cm
róża o dyskretnym zapachu - o słodkim aromacie
Patrick Dickson




Rosa Hansaland

czerwony - róża parkowa
100-150 cm
róža o dyskretnym zapachu - aromat malinowy
W. Kordes & Sons



Rosa Heavenly Pink®

różowy - róża parkowa
60-90 cm
róža o dyskretnym zapachu - o aromacie brzoskwini
Louis Lens



Rosa Ilmenau

czerwony - róża parkowa
100-120 cm
róža o dyskretnym zapachu - aromat goździkowy
Karl Hetzel



Rosa Interlav

różowy - róża parkowa
120-240 cm
róža bezzapachowa - -




Rosa Jean de Luxembourg, roi de Bohême

różowy - róża parkowa
120-150 cm
róža o intensywnym zapachu - o owocowym aromacie
Fabien Ducher



Rosa John Davis

różowy - róża parkowa
180-220 cm
róža o średnio intensywnym zapachu - aromat mango
Dr. Felicitas Svejda



Rosa Julia Renaissance

różowy - róża parkowa
100-150 cm
róža o dyskretnym zapachu - o aromacie truskawki
L. Pernille Olesen



Rosa Kortello

czerwony - róża parkowa
120-150 cm
róža bezzapachowa - -
Reimer Kordes




Rosa Lavender Lassie

różowy - róża parkowa
200-300 cm
róža o intensywnym zapachu - o owocowym aromacie
Reimer Kordes



Rosa Léa Mège

czerwony - róża parkowa
120-130 cm
róża o intensywnym zapachu - o owocowym aromacie
Dominique Massad



Rosa Lenadbial

biały - róża parkowa
90-120 cm
róża o intensywnym zapachu - aromat miodowy
Louis Lens



Rosa Lidija Freimane

różowy - róża parkowa
150-200 cm
róża o intensywnym zapachu - o aromacie cytryny
Roberts Abolins



Rosa Lydia®

pomarańczowy - róża parkowa
180-220 cm
róża o intensywnym zapachu - o słodkim aromacie
Reimer Kordes



Rosa Mami

biały - róża parkowa
120-150 cm
róża o dyskretnym zapachu - o aromacie cytryny
Márk Gergely



Rosa Marbled Gallica

różowy - róża parkowa
150-300 cm
róża o intensywnym zapachu - aromat miodowy
John Scarman




Rosa Marguerite Hilling

różowy - róża parkowa
200-250 cm
róża o dyskretnym zapachu - aromat morelowy
Thomas Hilling



Rosa Marita

biały - róża parkowa
100-150 cm
róża o intensywnym zapachu - aromat piżmowy
John Scarman



Rosa Meicoloss

czerwony - róża parkowa
100-120 cm
róża bezzapachowa -
Meiland International




Rosa Moyesii 'Eos'

czerwony - dzika róża
250-300 cm
róża o dyskretnym zapachu - o owocowym aromacie
Ruys




Rosa Mozart

różowy - biały - róża parkowa
80-150 cm
róża o dyskretnym zapachu - o aromacie cytryny
Peter Lambert




Rosa Mozart's Lady

różowy - róża parkowa
100-150 cm
róża o dyskretnym zapachu - o aromacie cytryny
John Scarman



Rosa Myriam, Courir pour Elles

różowy - róża parkowa
90-150 cm
róża bezzapachowa -
Jérôme Rateau



Rosa New Dreams

różowy - róża parkowa
150-200 cm
róża o dyskretnym zapachu - o owocowym aromacie
Martin Vissers




Rosa Paulii

biały - dzika róża
90-200 cm
róża o średnio intensywnym zapachu - o aromacie
cytryny
George Paul, Jr.




Rosa Penelope Hobhouse

biały - róża parkowa
120-150 cm
róża o średnio intensywnym zapachu - o aromacie
truskawki
John Scarman



Rosa Pink Grootendorst

różowy - róża parkowa
120-180 cm
róża o dyskretnym zapachu - o aromacie cynamonu
F.J. Grootendorst



Rosa Postillion ®

żółty - róża parkowa
160-180 cm
róża o dyskretnym zapachu - o aromacie konwalii
W. Kordes & Sons



Rosa Puccini

różowy - biały - róża parkowa
60-80 cm
róża o dyskretnym zapachu - aromat kwaśny
Louis Lens



Rosa Raubritter®

różowy - róża parkowa
90-300 cm
róża o intensywnym zapachu - aromat fiołkowy
Wilhelm J.H. Kordes II.



Rosa Robusta®

czerwony - róża parkowa
150-220 cm
róża o dyskretnym zapachu - o aromacie przypraw
Reimer Kordes



Rosa Roter Korsar®

czerwony - róża parkowa
120-150 cm
róża o dyskretnym zapachu - o aromacie jabłka
W. Kordes & Sons



Rosa Rubrifolia

różowy - biały - dzika róża
150-350 cm
róża o średnio intensywnym zapachu - aromat
waniliowy



Rosa Rugelda®

żółty - róża parkowa
150-250 cm
róża o dyskretnym zapachu - aromat miodowy
W. Kordes & Sons



Rosa Sally Holmes™

biały - róża parkowa
150-200 cm
róża o dyskretnym zapachu - o aromacie grejfruta
Robert A. Holmes



Rosa Schneewittchen®

biały - róża parkowa
75-150 cm
róża o średnio intensywnym zapachu - aromat
herbaciasty
Reimer Kordes




Rosa Shalom

czerwony - róża parkowa
150-200 cm
róża bezzapachowa -
Niels Dines Poulsen



Rosa Sibelius

różowy - róża parkowa
80-120 cm
róża o dyskretnym zapachu - aromat goździkowy
Louis Lens



Rosa Skóciai Szent Margit

żółty - róża parkowa
100-140 cm
róża o dyskretnym zapachu - aromat kwaśny
Márk Gergely



Rosa Summer Memories®

biały - róża parkowa
80-200 cm
róża o dyskretnym zapachu - aromat goździkowy
Tim Hermann Kordes



Rosa Szent Erzsébet

różowy - róża parkowa
150-200 cm
róża o dyskretnym zapachu - o aromacie jabłka
Márk Gergely



Rosa Taxandria

biały - róża parkowa
120-150 cm
róża o dyskretnym zapachu - aromat piżmowy
Martin Vissers



Rosa Thérèse Bugnet

różowy - róża parkowa
150-180 cm
róża o średnio intensywnym zapachu - o aromacie
przypraw
Georges Bugnet



Rosa Uncle Walter

czerwony - róża parkowa
200-400 cm
róża o intensywnym zapachu - aromat fiołkowy
Samuel Darragh McGredy IV.



Rosa Vif Eclat

czerwony - róża parkowa
60-80 cm
róża bezzapachowa - -
Louis Lens



Rosa Violet Hood

fioletowy - róża parkowa
100-125 cm
róża bezzapachowa - -
Louis Lens




Rosa Waterloo

biały - róża parkowa
120-150 cm
róża o dyskretnym zapachu - o aromacie cytryny
Louis Lens



Rosa Westerland®

pomarańczowy - róża parkowa
150-360 cm
róża o intensywnym zapachu - o słodkim aromacie
Reimer Kordes



Rosa Wild Rover

fioletowy - róża parkowa
120-180 cm
róża o intensywnym zapachu - aromat kwaśny
Colin Dickson

Uzupełnienie specjalistyczne dotyczące róż ogrodowych

W Polsce o powodzeniu uprawy róż decydują przede wszystkim długość i zmienność zimy, obciążenie wiatrem, uwarunkowania rzeźby terenu oraz gospodarka wodna lokalnych gleb. Ta sama odmiana zachowuje się inaczej na wietrznych, bardziej kontynentalnych obszarach wewnętrznych, inaczej na bardziej wilgotnym wybrzeżu, a jeszcze inaczej w osłoniętych parkach miejskich. W zróżnicowanych warunkach klimatycznych i obciążeniowych dodatkową przewagą daje to, że sadzone w dużych ilościach róże na własnych korzeniach zapewniają jednolitą, dobrze regenerującą się bazę również dla szybkich, odpornych projektów.

1) Strefy i długość sezonu - umiarkowanie chłodna, zmienna zima

Polska znajduje się głównie w strefach mrozoodporności około 6b-7a, z okresowymi spadkami temperatury w okolice -20 °C. Sezon jest stosunkowo długi, jednak wiosenne nawroty chłodu oraz krótka jesień mogą utrudniać start młodych nasadzeń, dlatego stabilne ukorzenie jest szczególnie cenne.

2) Mikroklimat i obciążenie wiatrem - osłona miejska vs. tereny otwarte

W wietrznych, przewiewnych lokalizacjach przy drogach lub w otoczeniu przemysłowym zimny, wysuszający ruch powietrza stanowi większy stres niż w osłoniętych, zabudowanych parkach. Ta sama odmiana w mikroklimacie miejskim może szybciej tworzyć zwartą, jednolitą powierzchnię, natomiast na otwartym terenie rośnie ryzyko przemarznięć i wczesnego przesychnienia.

3) Typy gleb i warunki wodne - od gliny po piasek

Często występują gleby gliniaste o średniej zwięzłości, miejscami z zakwaszającymi się, piaszczystymi lub okresowo podmokłymi fragmentami. W projektach na dużych powierzchniach może to powodować punktowe różnice w rozwoju; dlatego warto uwzględnić, że jednolity system korzeniowy roślin na własnych korzeniach lepiej wyrównuje różnice wynikające z mozaiki glebowej.

4) Rozkład opadów i cykle zamarzanie-odmarzanie - obciążenie strefy korzeniowej

Opady często nasilają się jesienią i wczesną wiosną, gdy gleba jest jeszcze chłodna, a jednocześnie częste są naprzemienne cykle zamarzania i odmarzania. Stanowi to duże obciążenie dla strefy korzeniowej, zwłaszcza na glebach podatnych na zagęszczanie. W takich warunkach głębiej penetrujący, równomierny system korzeniowy jest kluczem do długoterminowego bezpieczeństwa nasadzeń.

5) Wilgotność powietrza i presja chorób liści - obecna także w parkach miejskich

Bardziej deszczowe okresy wiosenno-letnie sprzyjają chorobom liści, zwłaszcza czarnej plamistości. Przy długich żywopłotach i nasadzeniach rzędowych może to powodować widoczną utratę ulistnienia na dużej powierzchni, pogarszając efekt projektu, dlatego warto preferować bardziej przewiewne układy sadzenia z lepszą cyrkulacją powietrza.

6) Letni stres cieplny i okresy suszy - zmienne obciążenia

Polskie lato jest na ogół umiarkowane, jednak coraz częściej występują krótkie, gorące i bardziej suche okresy. W długich, nasłonecznionych rzędach oraz przy nasadzeniach wzdłuż parkingów prowadzi to do szybkiego przesychnienia wierzchniej warstwy gleby. Dobrze rozbudowany system korzeniowy pomaga także w takich warunkach utrzymać jednolitą powierzchnię.

7) Środowisko miejskie i stres przy infrastrukturze - sól, pył, oddziaływania mechaniczne

W pobliżu dróg, parków przemysłowych i parkingów róże mogą być narażone na zimowe odladzanie, pył, spaliny oraz okresowe deptanie. Takie „warunki pracy” zwiększają ryzyko częściowych uszkodzeń, dlatego wartością jest tolerancyjna plantacja, która potrafi odbudować jednolitą powierzchnię także z poziomu podstawy krzewu.

8) Różnice regionalne - wybrzeże, niziny wewnętrzne, tereny wyżej położone

Pomiędzy wilgotniejszym klimatem wybrzeża, bardziej kontynentalnymi nizinami wewnętrznymi a wyżej położonymi, chłodniejszymi regionami występują znaczące różnice w przebiegu zimy i rozkładzie opadów. W dużych projektach warto więc oceniać całą lokalizację jako spójną całość, uwzględniając jednocześnie lokalne mikroklimaty, aby wybrane róże zachowywały się długoterminowo w sposób równomierny.

Oferta róż na własnych korzeniach, opracowana z myślą o dużych projektach, odpowiada przede wszystkim na potrzeby żywopłotów, długich nasadzeń rzędowych, pasów zieleni wzdłuż dróg i parkingów oraz nasadzeń w przestrzeni publicznej i przy infrastrukturze. To idealny wybór dla inwestycji, w których trzeba jednocześnie, szybko i niezawodnie posadzić wiele krzewów, a celem jest jednolita, dobrze regenerująca się powierzchnia. W polskich parkach miejskich, na terenach zieleni osiedlowej, rondach, odcinkach przy drogach oraz na dużych placach wydarzeń szczególnie cenna jest pewność projektu, jaką daje jednolity materiał na własnych korzeniach.

Dzięki podejściu do sadzenia dopasowanemu do lokalnego klimatu i warunków obciążeniowych oraz zastosowaniu silnie regenerujących się krzewów róż na własnych korzeniach, także w projektach w Polsce można tworzyć stabilne, długoterminowo zrównoważone powierzchnie różane.

